

AGAMA Schwimmweste für Kinder

Gebrauchsanweisung - Größe 3-6 Jahre (18-30 kg)

Produzent: Agama PRO s. r. o., Vršava I 1492 Zlín, 76001, Tschechische Republik
ID: 07039034, VAT: C707039034. Hergestellt in der Tschechischen Republik.

Die AGAMA-Kinderschwimmweste (im Folgenden Schwimmhilfe für den Schwimmunterricht genannt) ist eine Schwimmhilfe, die als Hilfsmittel für den Schwimmunterricht dient. Es entspricht der EN1313138-1:2014 Klasse B (die benannte Stelle ist Vojenský technický ústa s.p. No. OS 2452, Mladoboleslavská 944, 197 00 Prag 9; die EU-Konformitätserklärung ist zu finden unter www.agama-diving.cz).

Der Zweck dieses Hilfsmittels besteht darin, dem Benutzer (Kind) die Möglichkeit zu geben, sich sicher über Wasser zu halten und die richtige Körperhaltung beim Schwimmen beizubehalten.

Eine Schwimmhilfe zum Erlernen des Schwimmens ist kein Spielzeug. Eine Schwimmhilfe ist kein lebensrettendes Gerät! Lassen Sie Ihr Kind während der Benutzung niemals allein! Lesen Sie die Anweisungen und Warnhinweise vor dem Gebrauch sorgfältig durch und vergewissern Sie sich, dass die Schwimmhilfe für das Gewicht (und das Alter) Ihres Kindes geeignet ist.

Gebrauchsanweisung:

- Überprüfen Sie die Schwimmhilfe vor jedem Gebrauch auf Schäden.
- Vergewissern Sie sich vor dem Anlegen der Schwimmhilfe, dass alle Schnallen geöffnet und die Gurte locker sind.
- Legen Sie die Schwimmweste von oben durch die Halsöffnung an. Achten Sie darauf, dass der Griff (Gurt) auf dem Rücken des Kindes liegt.
- Schließen Sie zuerst die seitlichen Schnallen und vergewissern Sie sich, dass die Gurte fest angezogen sind. Die Vorder- und Rückseiten sollten auf der Oberseite des Körpers zentriert sein.
- Schließen Sie den Schrittgurt und ziehen Sie ihn fest. Die Schwimmernhilfe ist sicher festgezogen, solange sie sich nicht um die Körpermitte des Kindes bewegt. Vergewissern Sie sich im Wasser, dass die Schwimmhilfe richtig sitzt, und lassen Sie das Kind nicht aus der Reichweite. Achten Sie darauf, dass die Schultergurte nicht hochrutschen und nicht lose sind. Wenn dies der Fall ist, stellen Sie den Schrittgurt neu ein.
- Achten Sie darauf, dass das Kind nicht auf der Schwimmhilfe herumkaut oder -beißt, da kleine Teile abgebissen werden und zum Ersticken führen können!



Wartung

- Um die Schwimmhilfe in bestmöglichem Zustand zu halten, spülen Sie sie nach jedem Gebrauch gründlich mit klarem Wasser ab. Nicht in direktem Sonnenlicht trocknen. Die Schwimmhilfe sollte an einem dunklen, trockenen Ort aufgehängt werden, bis sie vollständig getrocknet ist. Setzen Sie die Schwimmhilfe keiner direkten Belastung aus (z. B. Treten).

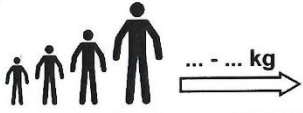



Geschätzte Dauer der Nutzung und Entsorgung

Die normale oder ungefähre erwartete Nutzungsdauer dieses Produkts beträgt 6 Jahre ab dem Herstellungsdatum, wenn die Gebrauchs- und Wartungsanweisungen in diesem Handbuch befolgt werden. Das Herstellungsdatum befindet sich auf der Innenseite des Schwimmlehrmittels. Werfen Sie es in den Hausmüll, wenn es das Ende seiner Lebensdauer erreicht hat.

Erläuterung der Symbole:

	
Warnung	Schützt nicht vor Ertrinken

			
Obligatorische Maßnahmen	Nur unter ständiger Aufsicht verwenden	Gewichtsbereich: ...bis...kg (genaue Werte siehe Produkt oder Verpackung)	Vor Gebrauch die Gebrauchsanweisung sorgfältig lesen

	≤ 11	11 - 15	15 - 18	18 - 30	30 - 60	≥ 60
						
						
				✓		
